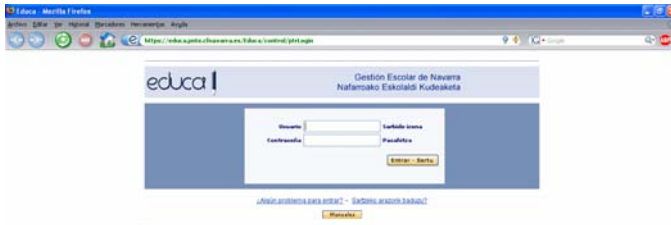


## INFORMACIÓN PARA ACCEDER AL PROGRAMA EDUCA (PROGRAMA INFORMÁTICO SOBRE ASPECTOS ACADÉMICOS DE SU HIJO/A)

1- EL CENTRO FACILITA LA CLAVE DE USUARIO *(EL TUTOR/A, ya repartió la CLAVE DE USUARIO a quienes acudieron a la presentación el día 22 de octubre, y en su caso, se adjunta a esta carta si usted no la tiene todavía).*

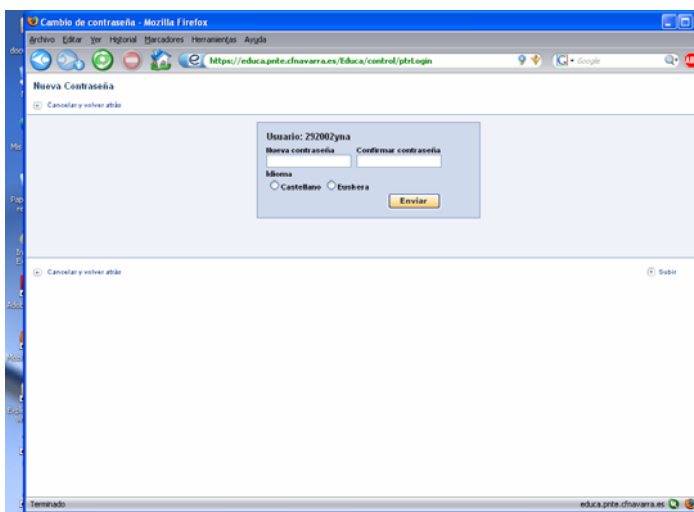
Para acceder a la aplicación informática a través de internet, es necesario introducir la siguiente dirección:

<http://educa.pn.te.cfnavarra.es>



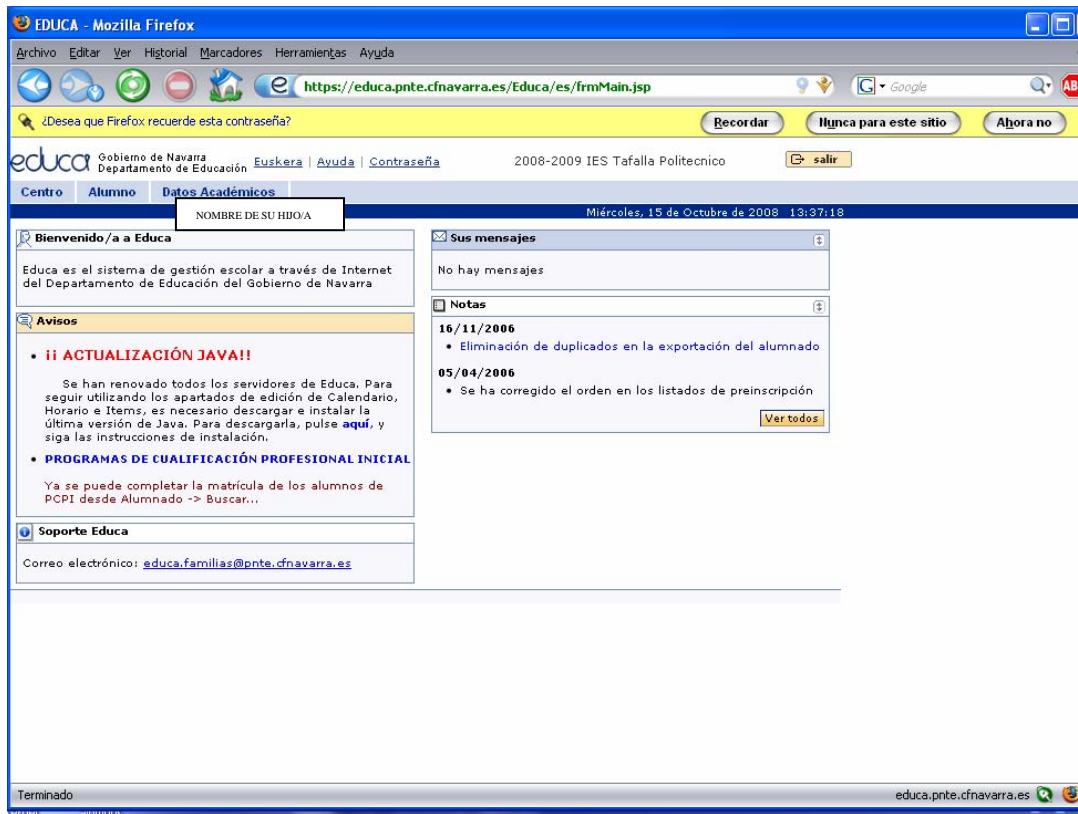
2- Cuando accedamos a este sitio, saldrá la siguiente pantalla:

En Usuario y Contraseña se pondrá lo mismo, que es la CLAVE USUARIO que ha facilitado el centro en el documento aludido anteriormente, y que hemos distribuido. Hacer "clic" en Entrar.



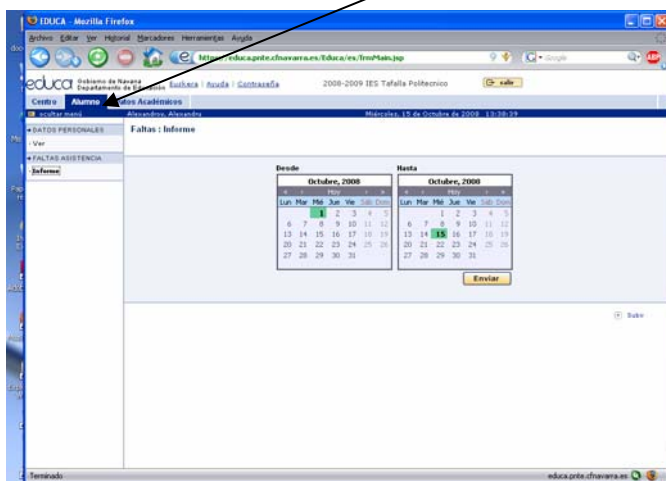
3- Se visualizará la siguiente pantalla en la que tenemos que cambiar la contraseña para personalizarla y hacerla privada. Ponga unos números o letras - hasta siete caracteres- que sean fácilmente recordables, y confirme repitiendo la contraseña elegida. Pulsar el botón Enviar.

4- Entonces aparecerá la siguiente pantalla:



En la pantalla aparecerá el nombre de su hijo o hija, y a partir de ese momento usted podrá navegar por la información que ofrece la aplicación informática, son muy gráficas y se obtienen al seleccionar las distintas pestañas: Centro, Alumno, y Datos Académicos.

5- SELECCIONAR LA INFORMACIÓN QUE FACILITA EL PROGRAMA



EDUCA - Mozilla Firefox  
https://educapn.te.cfnavarra.es/Educa/es/frmMain.jsp

Centro: POLITECNICO TAFALLA  
Curso: 1º Bachillerato LOE 08/09-G  
Tutor: Ciervide Goñi, Martín

Localidad: Tafalla  
Grupo: 1º BACHILLERATTO LOE 08/09

Curso: 2008-2009  
Nº Alumnado: 14

CUADRO-HORARIO GRUPO 1º BACHILLERATTO LOE 08/09

Horas	Lunes	Martes	Miércoles	Jueves	Viernes
08:25/09:20 LMK/JV	FQ-G	DT I-G	Mat I-G	Ing I 1-G	CMC-G
09:20/10:15 LMK/JV	FICH-G	DT I-G	LCL 1-G	Rel-G A.E.-G	Ing I 1-G
10:35/11:30 LMK/JV	TI I-G	FQ-G	TI I-G	Mat I-G	FQ-G
11:30/12:25 LMK/JV	EF-G	LCL 1-G	FICH-G	TI I-G	Mat I-G
12:45/13:40 LMK/JV	Rel-G A.E.-G	Ing I 1-G	DT I-G	LCL 1-G	EF-G
13:40/14:35 LMK/JV	Mat I-G	TI I-G	CMC-G	FQ-G	DT I-G
16:00/17:00 LMK/JV					
17:00/18:00 LMK/JV					
18:00/19:00 LMK/JV					
19:00/20:00 LMK/JV					
20:00/21:00 LMK/JV					

Rel-G: Religión-G  
A.E.-G: Atención educativa-G  
CTec-G: Comunicaciones técnicas-G  
HM-G: Historia de la Música-G  
LCL 1-G: Lengua Castellana y Literatura I-G  
DT I-G: Dibujo Técnico I-G  
BG-G: Biología y Geología-G  
FQ-G: Física y Química-G  
TI I-G: Tecnología Industrial I-G  
HMC-G: Historia del Mundo Contemporáneo-G  
Lat I-G: Latín I-G  
G I-G: Griego I-G  
Ec-G: Economía-G  
LVL 1-G: Lengua Vasca y Literatura I-G  
Ing I 1-G: Lengua Extranjera I: Inglés-G  
Fr I 1-G: Lengua Extranjera I: Francés-G  
Aleml 1-G: Lengua Extranjera I: Alemán-G  
FICH-G: Filosofía y Ciudadanía-G  
EF-G: Educación Física-G  
CMC-G: Ciencias para el mundo contemporáneo-G  
Mat I-G: Matemáticas I-G  
LPM-G: Lenguaje y práctica musical-G  
AE-G: Artes escénicas-G  
GHIav-G: Geografía e Historia de Navarra-G  
TIC-G: Tecnologías de la información y la comunicación-G  
Geo-G: Geología-G

https://educapn.te.cfnavarra.es/Educa/control/trGHPHorarioGrupo?viewType=VM18&outputType=1

EJEMPLO DEL HORARIO DE UN DETERMINADO GRUPO:  
BACHILLERATO DE CIENCIAS Y TECNOLOGÍA

The screenshot shows the 'Educa' web application interface. The main content area displays the 'RESUMEN DE FALTAS DEL ALUMNO' for student Alexandrov, Alexandru. The student's details are: Alumno: [Redacted], DNI: [Redacted], Curso: [Redacted], Grupo: 1º BACHILLERATTO LOE 08/09, and Tutor: Ciervide Goñi, Martin. The summary period is from 01/10/2008 to 15/10/2008. The status is 'El alumno no tiene faltas'. Below this, there are two bar charts: 'Faltas acumuladas' and 'Retrasos acumulados'. Both charts show zero bars for all months from September to June, indicating no unexcused or excused absences or delays.

**Nota importante:** Los tutores, *de martes a viernes de cada semana*, justifican las faltas relativas a la semana anterior, y los profesores que son quienes ponen las faltas, no lo hacen diariamente sino a *semana vencida*.

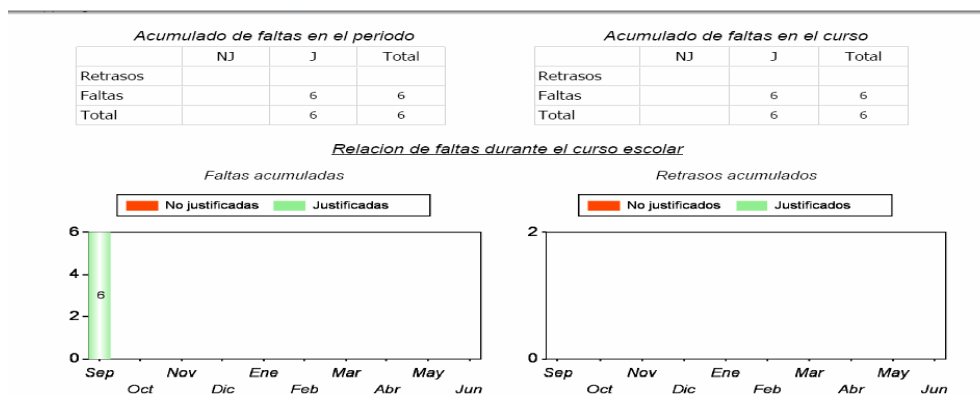
Por esta razón, si usted selecciona un periodo hasta hoy (día en el que accede a Internet), debe saber que los datos de asistencia de la última semana no se han actualizado todavía.

En definitiva, los viernes de cada semana, ustedes podrán ver lo relativo a la asistencia y su justificación de la semana anterior y/o anteriores.

**Nota final:** Si usted tiene alguna dificultad para acceder al Programa Informático Educa, no dude en llamar al Centro, y ponerse en contacto con la Secretaría, quienes le atenderán.

## ACLARACIÓN SOBRE LAS FALTAS DE ASISTENCIA QUE MENSUALMENTE REMITE EL CENTRO A LAS FAMILIAS

1. Se debe prestar atención a las faltas del mes en cuestión, recibiendo información de las faltas justificadas como de las injustificadas (todo esto aparece en la parte izquierda).



2. El programa EDUCA con el que se gestionan las faltas de asistencia, además ofrece datos de las faltas acumuladas hasta el momento en que se pide la información. **Esta información de faltas acumuladas no se debe considerar**, puesto que faltas que aparezcan como no justificadas, podrían ser justificadas, pero todavía no se han procesado informáticamente.

**Pd-. LA CONTRASEÑA DEL PROGRAMA INFORMÁTICO "EDUCA" LA FACILITARÁ EL/LA TUTOR/A DEL INSTITUTO.**